




## Online-Überweisungslimit ändern

1. Melden Sie sich im eBanking an:



### Anmeldung

VR-NetKey oder Alias:

PIN:

Bitte geben Sie  ein:  (Zugriffscode)



2. Wählen Sie in der Registerlasche Service den Punkt „Überweisungslimit ändern“:

The screenshot shows the VR-Bank online banking interface. At the top, there is a navigation bar with tabs for 'Banking', 'Brokerage', 'UnionDepot', 'Postfach', and 'Vermögensverwaltung'. Below this, a secondary navigation bar contains 'Übersicht', 'Umsatzanzeige', 'Zahlungsaufträge', 'Finanzmanager', 'Online-Shop', and 'Service'. The 'Service' tab is highlighted with a red box. Below the navigation bar, the 'Service' menu is displayed, organized into three columns: 'Online-Banking', 'Konten und Verträge', and 'Weitere Services'. The 'Überweisungslimit ändern' option under 'Konten und Verträge' is highlighted with a red box. Below the menu, there is a 'Serviceauftrag' section.

**Service**

- Online-Banking**
  - > TAN-Verwaltung
  - > PIN ändern
  - > Alias
  - > My eBanking
  - > Online-Zugang sperren
- Konten und Verträge**
  - > Persönliche Daten
  - > Kartenbestellung
  - > Online-Verträge
  - > **Überweisungslimit ändern**
- Weitere Services**
  - > paydirekt
  - > Freistellungsauftrag
  - > Handy laden
  - > MobileBanking-Service
  - > Mobile Auszahlung
  - > Kwitt
  - > Benachrichtigungen
  - > Dispokredit ändern

**Serviceauftrag**



3. Anschließend das Konto auswählen (Das Überweisungslimit kann nur bei Konten bei denen man Kontoinhaber oder Kontomitinhaber ist geändert werden):

**Banking** Brokerage UnionDepot Postfach Vermögensverwaltung

Übersicht Umsatzanzeige Zahlungsaufträge Finanzmanager Online-Shop **Service**

> Banking > Service > Konten und Verträge > **Überweisungslimit ändern** ▾

## Überweisungslimit ändern

### Überweisungslimit ändern

Kontoinhaber  ▾

↕ Kontobezeichnung	↕ Kontonummer
<input type="text" value=""/>	

**Weiter >**



4. Geben Sie das gewünschte Überweisungslimit ein (Es kann immer nur ein Limit pro Vorgang geändert werden):

## VR-Bank Spangenberg-Morschen eG

**Banking** Brokerage UnionDepot Postfach Vermögensverwaltung

Übersicht Umsatzanzeige Zahlungsaufträge Finanzmanager Online-Shop Service

> Banking > Service > Konten und Verträge > **Überweisungslimit ändern** ▾

### Überweisungslimit ändern

Dateneingabe

1

**Sie können per Vorgang nur ein Limit ändern.**

#### Überweisungslimit

Betrag \*

#### Euro-Überweisungslimit

Betrag \*

Ihr aktueller Limitrahmen für Euro-Überweisungen beträgt 1 EUR pro Tag. Ihr Limitrahmen beträgt max. 5000 EUR pro Tag. Die Limitänderungen sind sofort gültig.

#### Gültigkeit der Limitänderung


Gültig bis  befristet

\*

Die mit \* gekennzeichneten Felder sind Pflichtfelder.



## 5. Anschließend noch die TAN eingeben:




# VR-Bank

Spangenberg-Morschen eG

**Banking** Brokerage UnionDepot Postfach Vermögensverwaltung

Übersicht Umsatzanzeige Zahlungsaufträge Finanzmanager Online-Shop **Service**

> Banking > Service > Konten und Verträge > **Überweisungslimit ändern** 

## Überweisungslimit ändern

Dateneingabe **Prüfung**

**1** **2**


### Geändertes Limit

Euro-Überweisungslimit	<b>500 EUR pro Tag</b>
Gültig bis	<b>21.12.2018</b>

### SecureGo

[Zu Sm@rt-TAN wechseln](#)

**Die SecureGo-TAN wurde an motorola Moto G 5S Plus um 10:36:10 Uhr bereitgestellt.**

 Bitte geben Sie die TAN ein.

SecureGo

[< Zurück](#) [Weiter >](#)



6. Abschließend bekommen Sie eine Bestätigung, dass Ihr Überweisungslimit angepasst wurde.

**Banking** Brokerage UnionDepot Postfach Vermögensverwaltung

Übersicht Umsatzanzeige Zahlungsaufträge Finanzmanager Online-Shop Service

> Banking > Service > Konten und Verträge > **Überweisungslimit ändern**

## Überweisungslimit ändern

Dateneingabe    Prüfung    Bestätigung

1    2    3

Ihr Limit ist spätestens bei der nächsten Anmeldung geändert.

**Vielen Dank! Wir haben Ihren Auftrag entgegengenommen.**

**Verwendete TAN: 748045**

Unter [My eBanking](#) haben Sie jederzeit die Möglichkeit, Ihr bevorzugtes TAN-Verfahren als Standard festzulegen.

### Euro-Überweisungslimit

Betrag	500,00 EUR pro Tag
Gültig bis	28.12.2018

**Was möchten Sie als nächstes tun?**

- > Zurück zur Übersicht
- > Überweisung ausführen
- > Weiteres Überweisungslimit ändern



7. Im Überweisungsmenü wird das geänderte Überweisungslimit nun angezeigt (Ggf. müssen Sie sich neu anmelden damit das neue Limit aktiv wird). Fertig.

## VR-Bank Spangenberg-Morschen eG

Banking Brokerage UnionDepot Postfach Vermögensverwaltung

Übersicht Umsatzanzeige **Zahlungsaufträge** Finanzmanager Online-Shop Service

> Banking > Zahlungsaufträge > Überweisung > **Überweisung** ▾

### Überweisung

Dateneingabe Prüfung Bestätigung

1 2 3

Konto\*

Saldo  (heute noch 2.000,00 EUR online verfügbar, 500,00 EUR für die Zahlung innerhalb der EU)

Empfängerdaten aus ⓘ

Empfänger\*

IBAN\*

BIC

Betrag in EUR\*

Verwendungszweck

Ausführung am

Als Vorlage speichern

**Weitere Eingabemöglichkeiten** +

Die mit \* gekennzeichneten Felder sind Pflichtfelder.